

**NOTICE**  
All instructions, warranties and other collateral documents are subject to change at the sole discretion of Horizon Hobby, LLC. For up-to-date product literature, visit horizonhobby.com and click on the support tab for this product.

**WARNING:** Read the ENTIRE instruction manual to become familiar with the features of the product before operating. Failure to operate the product correctly can result in damage to the product, personal property and cause serious injury.

This is a sophisticated hobby product. It must be operated with caution and common sense and requires some basic mechanical ability. Failure to operate this Product in a safe and responsible manner could result in injury or damage to the product or other property. This product is not intended for use by children without direct adult supervision. Do not attempt disassembly, use with incompatible components or augment product in any way without the approval of Horizon Hobby, LLC. This manual contains instructions for safety, operation and maintenance. It is essential to read and follow all the instructions and warnings in the manual, prior to assembly, setup or use, in order to operate correctly and avoid damage or serious injury.

**Age Recommendation: Not for children under 14 years. This is not a toy.**

**REQUIRED TOOLS**

- File
- Threadlock
- Screwdriver
- Rotary tool with cutoff wheel

**SPECIFICATIONS**

Current draw	Idle: 5mA; Operating: 900mA (maximum)
Operating voltage range	4.8-6.0V
Aircraft weight	8.0-15.0 lb (3.63-6.80 kg)
Unit weight	130 g (4.6 oz) each
Pulse width trigger points	Down: 1.331ms; Up: 1.690ms
Operation with FM and DSM	FM: 22ms frame rate, 5V signal DSM: 20ms frame rate, 3.3V signal
Sequence time	@ 4.8V 1.25sec, @ 6.0V 1sec

**HINWEIS**  
Alle Anweisungen, Garantien und anderen zugehörigen Dokumente können im eigenen Ermessen von Horizon Hobby, LLC jederzeit geändert werden. Die aktuelle Produktliteratur finden Sie auf horizonhobby.com unter der Registerkarte „Support“ für das betreffende Produkt.

**WARNING:** Lesen Sie die GESAMTE Bedienungsanleitung, um sich vor dem Betrieb mit den Produktfunktionen vertraut zu machen. Wird das Produkt nicht korrekt betrieben, kann dies zu Schäden am Produkt oder persönlichem Eigentum führen oder schwere Verletzungen verursachen. Dies ist ein hochentwickeltes Hobby-Produkt. Es muss mit Vorsicht und gesundem Menschenverstand betrieben werden und benötigt gewisse mechanische Grundfähigkeiten. Wird dieses Produkt nicht auf eine sichere und verantwortungsvolle Weise betrieben, kann dies zu Verletzungen oder Schäden am Produkt oder anderen Sachwerten führen. Dieses Produkt eignet sich nicht für die Verwendung durch Kinder ohne direkte Überwachung eines Erwachsenen. Versuchen Sie nicht ohne Genehmigung durch Horizon Hobby, LLC, das Produkt zu zerlegen, es mit inkompatiblen Komponenten zu verwenden oder auf jegliche Weise zu erweitern. Diese Bedienungsanleitung enthält Anweisungen für Sicherheit, Betrieb und Wartung. Es ist unbedingt notwendig, vor Zusammenbau, Einrichtung oder Verwendung alle Anweisungen und Warnhinweise im Handbuch zu lesen und zu befolgen, damit es bestimmungsgemäß betrieben werden kann und Schäden oder schwere Verletzungen vermieden werden.

**Nicht geeignet für Kinder unter 14 Jahren. Dies ist kein Spielzeug.**

**ERFORDERLICHES WERKZEUG**

- Feile
- Schraubensicherungslack
- Schraubendreher
- Handbohrer mit Trennscheibe

**SPEZIFIKATIONEN**

Stromaufnahme	Leerlauf: 5mA; Betrieb: 900mA (Maximum)
Betriebsspannung	4,8-6,0V
Luftfahrzeug Gewicht	3,63-6,80 kg
Gewicht	Fahrwerk 130 g (je)
Pulsbreite Triggerpunkte	Runter: 1,331ms; Rauf: 1,690ms
Betrieb mit FM und DSM	FM: 22ms frame rate, 5V signal DSM: 20ms frame rate, 3,3V signal
Sequenzzeit	bei 4,8V 1,25sec, bei 6,0V 1sec

**REMARQUE**  
La totalité des instructions, garanties et autres documents est sujette à modification à la seule discrétion de Horizon Hobby, LLC. Pour obtenir la documentation à jour, rendez-vous sur le site horizonhobby.com et cliquez sur l'onglet de support de ce produit.

**AVERTISSEMENT:** Lisez la TOTALITÉ du manuel d'utilisation afin de vous familiariser avec les caractéristiques du produit avant de le faire fonctionner. Une utilisation incorrecte du produit peut entraîner sa détérioration, ainsi que des risques de dégâts matériels, voire de blessures graves.

Ceci est un produit de loisirs sophistiqué. Il doit être manipulé avec prudence et bon sens et requiert des aptitudes de base en mécanique. Toute utilisation irresponsable de ce produit ne respectant pas les principes de sécurité peut provoquer des blessures, entraîner des dégâts matériels et endommager le produit. Ce produit n'est pas destiné à être utilisé par des enfants sans la surveillance directe d'un adulte. N'essayez pas de démonter le produit, de l'utiliser avec des composants incompatibles ou d'en améliorer les performances sans l'accord d'Horizon Hobby, LLC. Ce manuel comporte des instructions relatives à la sécurité, au fonctionnement et à l'entretien. Il est capital de le lire et de respecter la totalité des instructions et avertissements du manuel avant l'assemblage, le réglage et l'utilisation, ceci afin de manipuler correctement l'appareil et d'éviter tout dégât matériel ou toute blessure grave.

**14 ans et plus. Ceci n'est pas un jouet.**

**OUTILS REQUIS**

- Lime
- Tournevis
- Frein filet
- Disque à découper

**CARACTERISTIQUE TECHNIQUES**

Consommation de courant	En attente: 5mA; En fonctionnement: 900mA (max)
Tension d'alimentation	4,8-6,0V
Masse de l'avion	3,63-6,80 kg
Masse d'une unité	Train principal 130 g (chaque unité)
Largeur d'impulsion des points de déclenchement	Bas: 1,331ms; Haut: 1,690ms
Fonctionnement en FM et DSM	FM: taux de rafraîchissement 22ms, signal 5V DSM: taux de rafraîchissement 20ms, signal 3,3V
Durée de la séquence	@ 4,8V 1,25s, @ 6V 1s

**AVVISO**  
Tutte le istruzioni, le garanzie e gli altri documenti pertinenti sono soggetti a cambiamenti a totale discrezione di Horizon Hobby, LLC. Per una documentazione aggiornata sul prodotto, visitare il sito horizonhobby.com e fare clic sulla sezione Support del prodotto.

**AVVERTENZA:** leggere TUTTO il manuale di istruzioni e familiarizzarsi con le caratteristiche del prodotto prima di farlo funzionare. Un uso improprio del prodotto può causare danni al prodotto stesso e alle altre cose e gravi lesioni alle persone.

Questo aeromodello è un prodotto sofisticato per appassionati di modellismo. Deve essere azionato in maniera attenta e responsabile e richiede alcune conoscenze basilari di meccanica. L'uso improprio o irresponsabile di questo prodotto può causare lesioni alle persone e danni al prodotto stesso o alle altre cose. Questo prodotto non deve essere utilizzato dai bambini senza la diretta supervisione di un adulto. Non tentare di smontare, utilizzare componenti incompatibili o modificare il prodotto in nessun caso senza previa approvazione di Horizon Hobby, LLC. Questo manuale contiene le istruzioni per la sicurezza, l'uso e la manutenzione del prodotto. È fondamentale leggere e seguire tutte le istruzioni e le avvertenze del manuale prima di montare, impostare o utilizzare il prodotto, al fine di utilizzarlo correttamente e di evitare di causare danni alle cose o gravi lesioni alle persone.

**Almeno 14 anni. Non è un giocattolo.**

**ATTREZZI NECESSARI**

- Lima
- Frenafilletti
- Cacciavite
- Trapano con disco da taglio

**CARATTERISTICHE**

Assorbimento di corrente	Fermo: 5mA; Operativo: 900mA (massimo)
Tensione operativa	4,8-6,0V
Peso dell'unità	3,63-6,80 kg
Peso del carrello	Carrello principale 130 g ciascuno
Larghezza dell'impulso	Basso: 1,331ms; Alto: 1,690ms
Funzionamento con FM e DSM	FM: 22ms frame rate, 5V segnale DSM: 20ms frame rate, 3,3V segnale
Durata della sequenza	@ 4,8V 1,25sec, @ 6,0V 1sec

**INSTALLATION**

**NOTICE:** Always ensure the retracts and wheels are installed so that there are no obstructions when extending and retracting the struts and the aircraft rolls straight when the rudder is at neutral. Failure to do so could result in damage to the aircraft or gear.

- Loosely assemble an axle (E), screws (D), your wheel and wheel collar (G) and setscrew (F) on each retract strut. If needed, use nylon washers as spacers to prevent the wheel from rubbing on the strut.
- Tighten the setscrew in the wheel collar to mark the axle.
- Loosen the setscrew, remove the wheel collar and use a file to make a flat spot (H) at your mark, then replace the collar on the axle. Use threadlock when tightening the setscrew.
- Connect the retracts to your receiver and extend the struts (if needed) to position the unit in your aircraft. Mark screw positions using the screw holes in the retract.

► If installing a retract on a wood mounting rail, drill holes smaller than your mounting screws first. Install the mounting screws in the drilled holes, then carefully remove them. Harden the threads in the wood using thin CA (cyanoacrylate adhesive).

- Operate the gear and position the wheel in the center of the wheel well, then mark the strut (A) for length.
- Operate the gear and position the axle assembly on the strut so that the aircraft rolls straight, then tighten the axle screws to mark the strut.
- Remove the axle assembly, cut the strut (A) to length and file flat spots (H) on the strut marks.
- Install the axle assembly on the strut and tighten screws using threadlock.

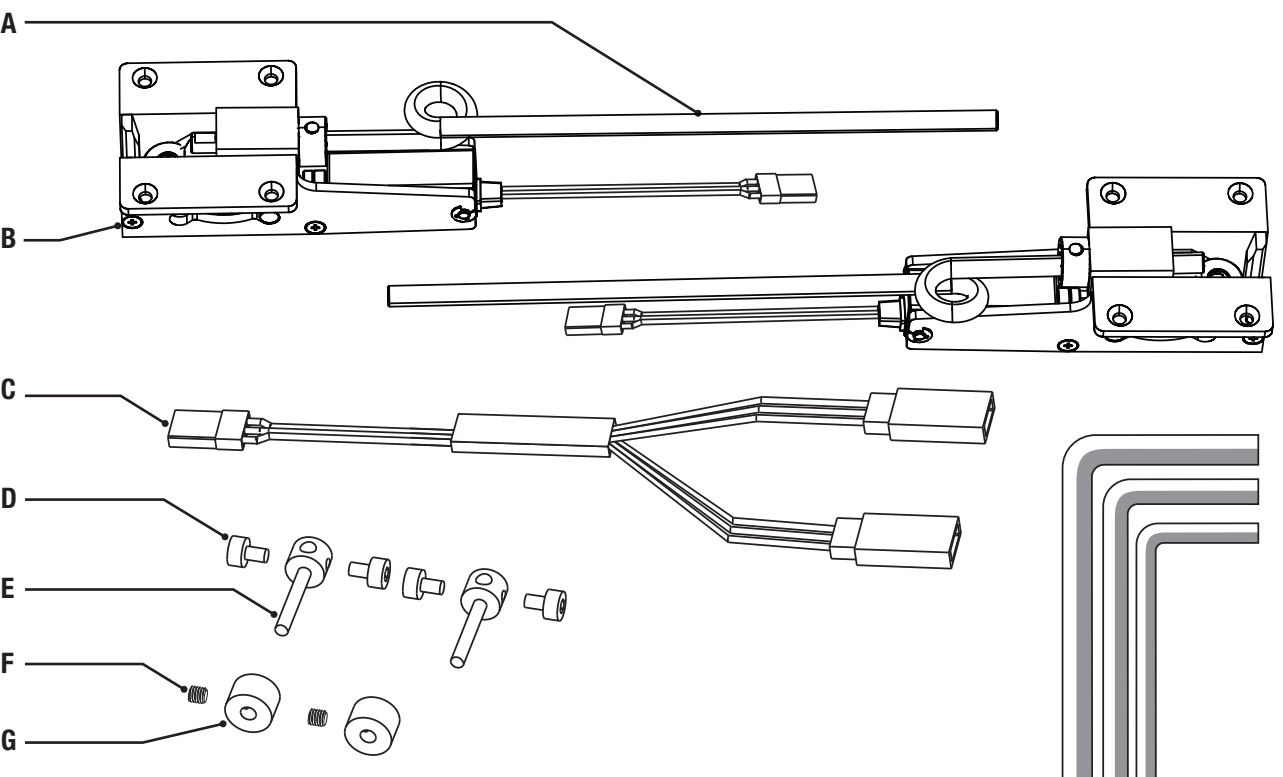
**RADIO CONNECTIONS AND OPERATION**

**NOTICE:** These retracts will only operate with the included Y-harness.

- Connect the gear unit connectors to the wire harness' connectors (C). The left and right gear can be connected to either side of this Y-harness. Install the wiring in your aircraft so that it does not interfere with receiver antennas and decrease radio reception.
- Insert the single connector of the wire harness into the Gear port of your receiver (I). An Auxiliary port may be used if the Gear port is in use.
- Power ON your transmitter and receiver.
- Operate the channel control on your transmitter to which you have connected the gear.
- Servos may need to be reversed in your transmitter for correct operation. If using a 2.4GHz system, always rebind after servo reversing to reset the receiver failsafe.

**OPTIONAL STRUT INSTALLATION** (sold separately)

- Operate the retract.
- Install the left and right retracts in your aircraft (right retract (S) shown) using the included M3x20 screws or M3 countersunk wood screws.
- Assemble a wheel on each optional strut using the axle and the setscrew in the bottom of the strut. If needed, use the nylon washers (R) as spacers to prevent the wheel from rubbing on the strut.
- Tighten the setscrew (D) on the axle using threadlock.
- Measure and cut the retract strut to length, as needed. Install the optional strut on the strut in the retract, aligning the strut/wheel so that the aircraft rolls straight.
- Tighten the 2 setscrews (T) in the optional strut to mark the strut in the retract.
- Loosen the 2 setscrews, remove the optional strut and use a flat file to make flat spots at your marks on the retract strut.
- Install the optional strut on the strut in the retract using the 2 setscrews. Tighten the setscrews using threadlock.



**Einbau**

**HINWEIS:** Stellen Sie immer sicher, dass das Einziehfahrwerk ohne Behinderung ein- und ausfahren fahren kann und das Flugzeug am Boden bei neutralen Seitenruder geradeaus rollt. Ein nicht befolgen kann zur Beschädigung des Flugzeuges oder des Fahrwerks führen.

- Montieren Sie lose eine Achse (E), Schrauben (D) und einen Stelling (G) und Madenschraube (F) auf jede Strebe. Verwenden Sie falls nötig Nylon Unterlegscheiben als Distanzstücke um das Rad daran zu hindern mit dem Gummi an der Strebe zu scheuern.
- Ziehen Sie die Madenschraube an um die Achse zu markieren.
- Lösen Sie die Madenschraube, entfernen den Stelling und feilen Sie mit einer Feile eine flache Stelle (H) an der Markierung und setzen dann den Stelling wieder auf. Verwenden Sie zur Sicherung Schraubensicherungslack.
- Schließen Sie das Fahrwerk an den Empfänger an und justieren die Räder auf der Strebe passend. Markieren Sie die Schraubpositionen durch die Schraublöcher im Fahrwerk.

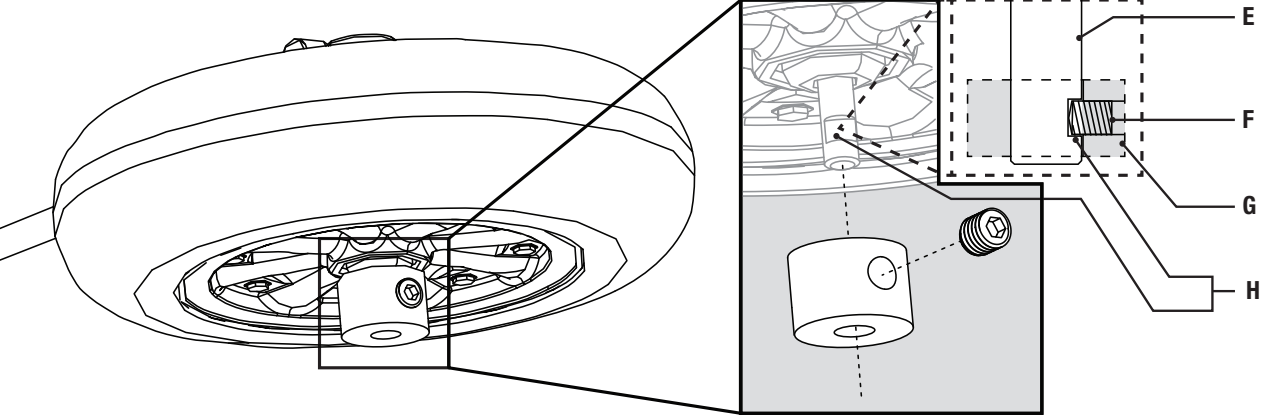
**RC VERBINDUNG UND BETRIEB**

**HINWEIS:** Dieses Fahrwerk arbeitet nur mit dem im Lieferumfang enthaltenen Y-Kabel.

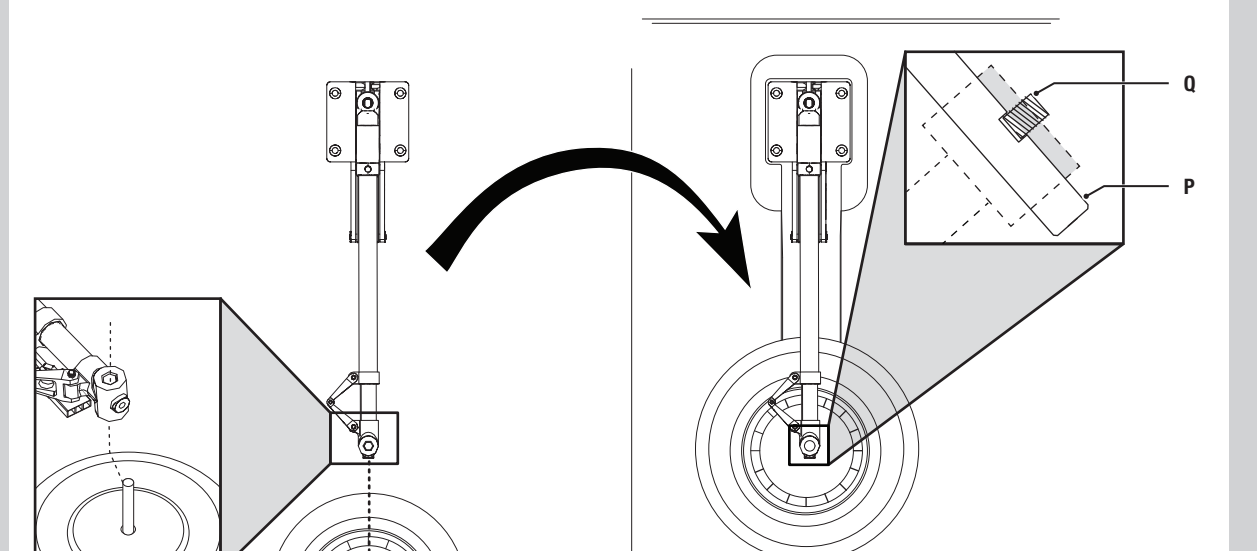
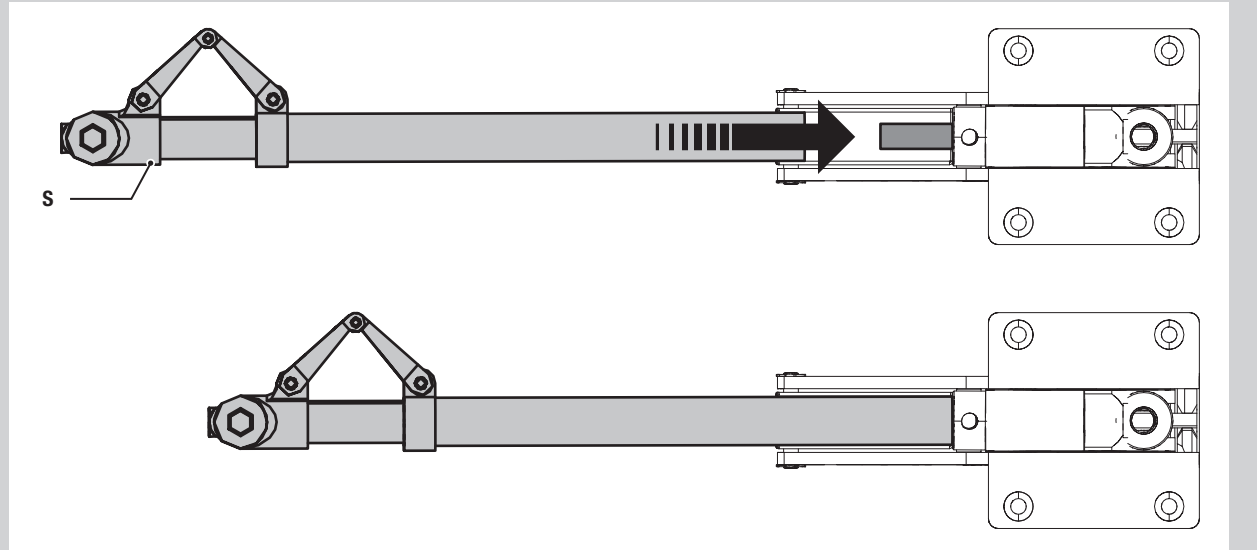
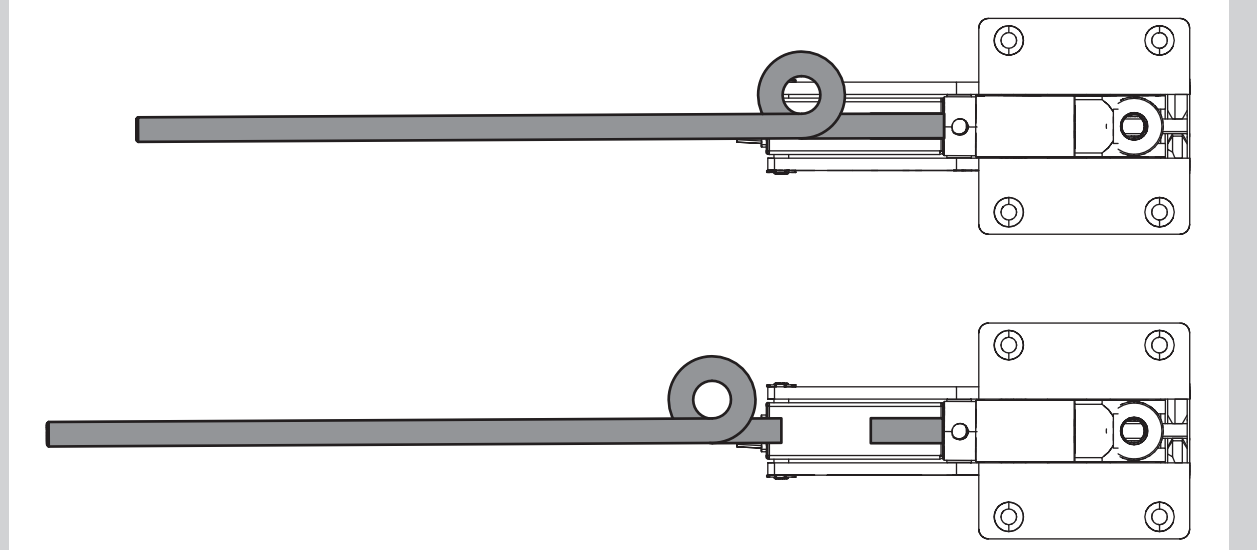
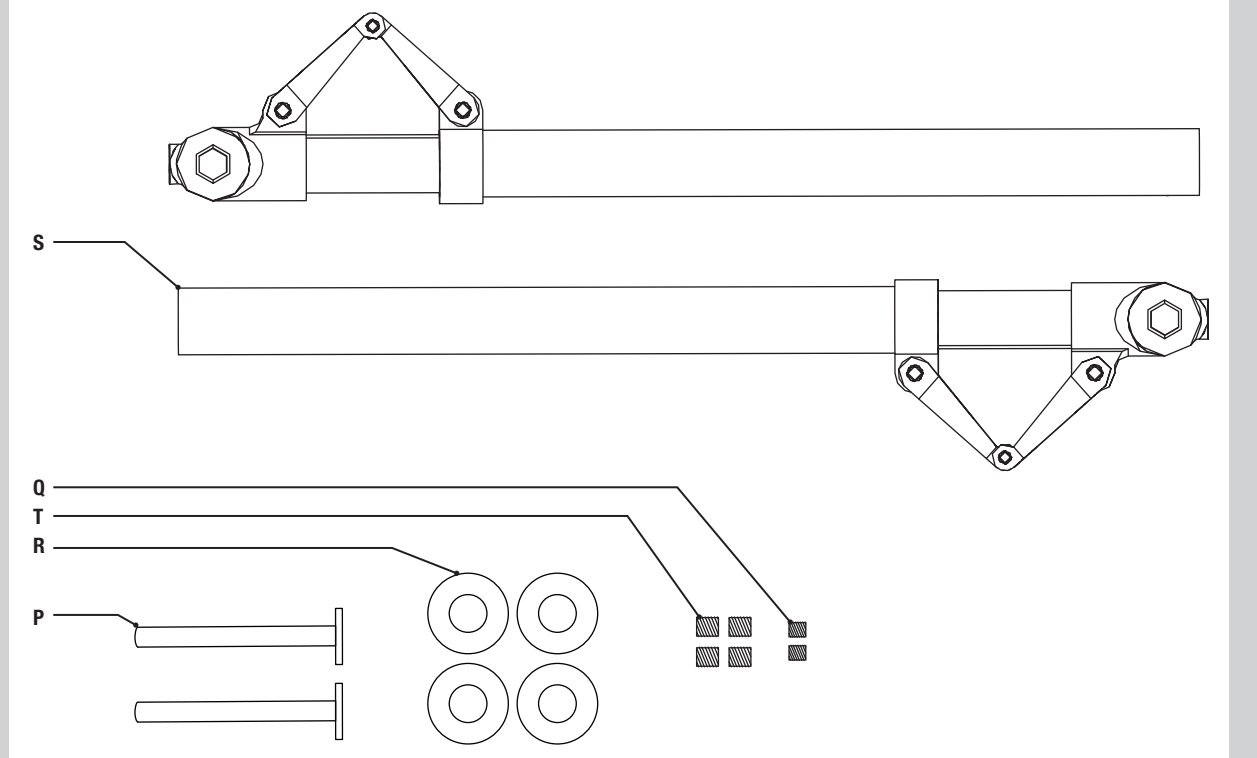
- Schließen Sie den Fahrwerksanschlüsse an die Y-Kabel (C) an.
- Der linke und rechte Anschluß kann frei gewählt werden. Legen Sie die Kabel im Rumpf, so dass sie nicht mit den Antennen zusammenliegen und so den Empfang schwächen könnten.
- Schalten Sie den Sender und Empfänger ein.
- Schalten Sie den gewählten Fahrwerkskanal.
- Es kann notwendig sein, dass Sie die Servolochrichtung am Sender reversieren müssen. Sollten Sie ein 2.4 GHz System verwenden binden Sie nach dem Servoverse neu damit die Fallsafeposition gespeichert wird.

**MONTAGE DER OPTIONALEN FAHRWERKSBEINE** (separat erhältlich)

- Fahren Sie das Fahrwerk.
- Setzen Sie das linke und rechte Fahrwerk in das Flugzeug ein (rechtes Fahrwerk mit (S) abgebildet). Schrauben Sie es mit dem im Lieferumfang befindlichen M3x20 Schrauben oder Holzschrauben fest.
- Montieren Sie mit der Achse das Rad auf dem Fahrwerksbein und schrauben die Madenschraube fest. Falls notwendig setzen Sie die Nylonunterlegscheiben (R) mit ein, damit das Rad nicht an der Strebe scheuert.
- Ziehen Sie die Madenschraube (D) auf der Achse an und sichern diese mit Schraubensicherungslack.
- Messen Sie das Fahrwerksbein aus und kürzen es auf die benötigte Länge. Setzen Sie das Bein in die Mechanik und richten es so aus, dass das Flugzeug geradeaus fährt.
- Ziehen Sie zur Markierung die beiden Madenschrauben (T) in dem Fahrwerk an.
- Lösen Sie die beiden Madenschrauben, nehmen das Fahrwerksbein raus und feilen die Markierungen flach.
- Setzen Sie das Fahrwerksbein ein und ziehen die beiden Madenschrauben mit Schraubensicherungslack an.



**OPTIONAL STRUT INSTALLATION (EFLG520F4U SOLD SEPARATELY)/OPTIONALER FAHRWERKSBEINBAU (EFLG520F4U SEPARAT ERHÄLTICH)/INSTALLATION DES JAMBES OPTIONNELLES (EFLG520F4U VENDUES SEPARÈMENT)/INSTALLAZIONE GAMBA OPZIONALE (EFLG520F4 DA ACQUISTARE SEPARATAMENTE)**



**INSTALLATION**

**REMARQUE:** Toujours vous assurer qu'aucun élément ne bloque la jambe ou la roue quand le train se déploie ou se replie et que l'avion roule parfaitement droit quand la dérive est au neutre. Un non-respect de ces consignes peut causer l'endommagement de l'avion ou du train rentrant.

- Placez mais sans les serrer, les vis (E) sur l'axe (D), puis placez la roue, la bague (G) et sa vis (F), effectuez cette opération pour chaque jambe du train rentrant. Si nécessaire, utilisez des rondelles en nylon pour éviter que la roue entre en friction avec la jambe de train.
- Serrez la vis de la bague de façon à marquer l'axe.
- Desserrez la vis, retirez la bague et utilisez une lime pour effectuer un méplat (H) au niveau de la marque, puis remplacez la bague sur l'axe, utilisez du frein filet quand vous serrez la vis.
- Reliez les unités de train à votre récepteur et déployez les jambes (si nécessaire) pour positionner les unités sur votre avion. Marquez les positions des vis en utilisant les trous des trains.

► Si vous installez le train sur des longerons en bois, pré-percez en premier des trous de diamètre inférieur au diamètre des vis. Vissez les vis puis retirez-les délicatement. Renforcez les filets dans le bois en utilisant de la colle Ca fine.

- Glissez la roue sur la jambe du train de façon à la placer au centre de son logement, puis effectuez une marque (A) pour noter la longueur de jambe à scier.
- Ouvrez le train et réglez l'angle des roues de manière que l'avion roule parfaitement droit, puis serrez les vis afin de marquer les jambes.
- Retirez l'axe avec la roue, coupez la jambe au niveau de la marque (A) et effectuez à l'aide d'une lime des méplats (H) au niveau des marques des vis sur les jambes.
- Installez l'axe avec la roue sur la jambe et serrez les vis en utilisant du frein filet.

**BRANCHEMENT À LA RADIO ET FONCTIONNEMENT**

**REMARQUE:** Ce train rentrant ne fonctionne qu'avec le cordon Y fourni.

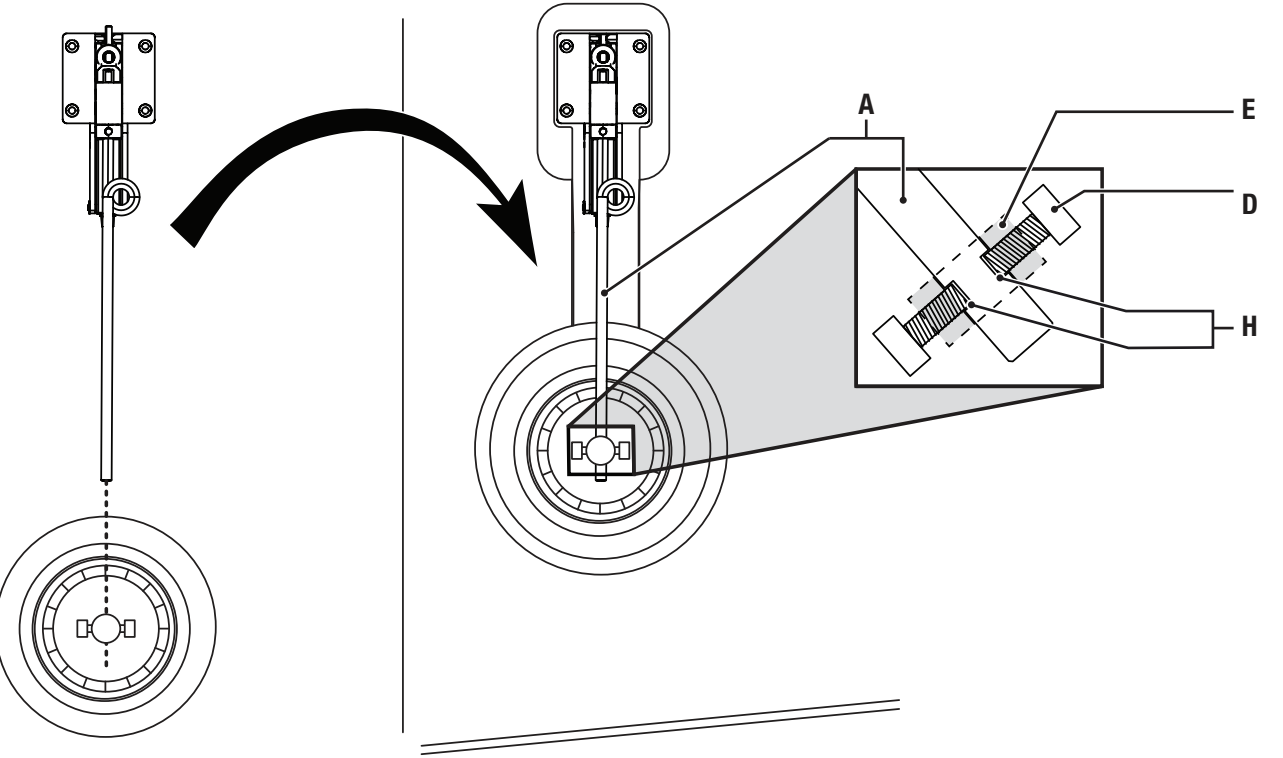
- Reliez les prises des unités aux prises du cordon Y (C). Le train gauche et le train droit peuvent être reliés de n'importe quel côté du cordon Y. Installez le cordon sur votre avion de façon à ne pas interférer avec les antennes des récepteurs afin de ne pas dégrader la réception radio.

2. Insérez la prise solitaire du cordon dans le port GEAR de votre récepteur (I). Vous pouvez utiliser un port auxiliaire si votre port GEAR est déjà utilisé.

- Mettez votre émetteur et votre récepteur sous tension.
- Activez la voie à l'émetteur correspondante à la voie de l'émetteur où le train est relié.
- Il sera peut-être nécessaire d'inverser les servos sur émetteur pour un fonctionnement correct. Si vous utilisez une radiocommande en 2,4 GHz, n'oubliez pas d'effectuer une réaffectation du récepteur à l'émetteur après avoir inversé le sens des servos.

**INSTALLATION DES JAMBES OPTIONNELLES** (vendues séparément)

- Faites fonctionner le train.
- Installez le mécanisme gauche et le mécanisme droit dans votre avion (Mécanisme Droit (S) représenté) en utilisant les vis M3x20 incluses ou des vis à bois à tête fraisée M3.
- Assemblez la roue de chaque jambe optionnelle en utilisant l'axe et la vis sans tête située en bas de la jambe. Utilisez les bagues en nylon (R) si nécessaire pour éviter que les roues ne frottent les jambes.
- Serrez la vis sans tête (D) sur l'axe en utilisant du frein filet.
- Mesurez et coupez la jambe à la longueur requise. Installez la jambe optionnelle sur la tige du mécanisme de train, alignez la jambe/roue pour que l'avion roule droit.
- Serrez les deux vis sans tête (T) des jambes optionnelles pour marquer la tige du mécanisme.
- Desserrez les 2 vis sans tête, retirez la jambe optionnelle et utilisez une lime plate pour réaliser des méplats sur la tige au niveau des marques.
- Installez les jambes optionnelles sur la tige du mécanisme en utilisant les 2 vis sans tête. Verrouillez les vis à l'aide de frein filet.



**INSTALLAZIONE**

**ATTENZIONE:** Assicurarsi sempre che i meccanismi di retrazione e le ruote siano installati in maniera corretta in modo che non ci siano ostacoli all'estensione o retrazione delle gambe e che l'aereo rulli dritto con il dirazionale messo in posizione neutrale. In caso contrario possono risultare danni all'aereo o al carrello d'atterraggio.

- Montare l'asse (E), le viti (D), le ruote con i loro collari (G) e i grani (F) su ciascuna gamba del carrello senza stringere. Se necessario usare le rondelle di nylon come distanziali per evitare che le ruote tocchino contro le gambe.
- Stringere i grani dei collari per fare un segno sulle gambe.
- Allentare i grani, togliere i collari e usare una lima per spianare (H) nel punto in cui si è fatto il segno, poi rimettere i collari sull'asse. Mentre si stringono i grani usare dei frenafilletti.
- Collegare i retrattili al ricevitore e, se necessario, estendere le gambe per posizionare l'unità sull'aereo. Segnare la posizione delle viti usando i fori del carrello retrattile.

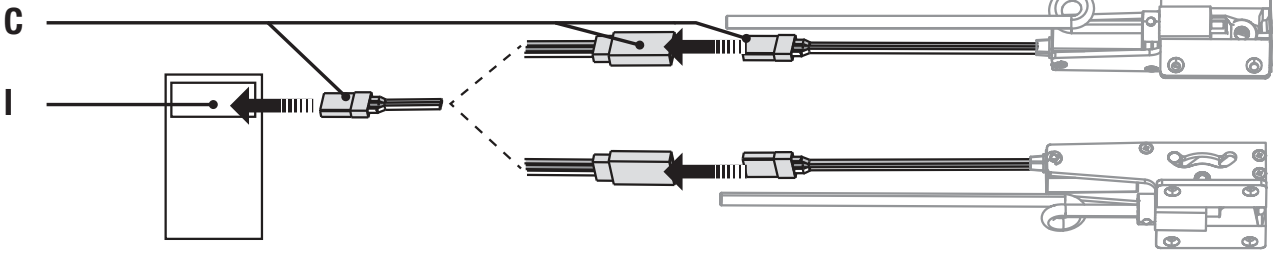
► Se si monta un carrello su di un supporto in legno, praticare dei fori più piccoli del diametro delle viti. Avvitare le viti di montaggio nei fori e poi toglierle con attenzione. Indurire la filettatura nel legno con colla CA (cianoacrilica).

- Attivare il carrello e posizionare le ruote al centro della loro sede, quindi segnare la gamba (A) per la lunghezza.
- Attivare il carrello e montare l'insieme dell'asse sulla gamba in modo che l'aereo vada dritto, poi stringere le viti dell'asse sulla gamba per lasciare un segno.
- Togliere l'insieme dell'asse, tagliare la gamba (A) alla lunghezza giusta e con una lima spianarla (H) nel punto in cui si è fatto il segno.
- Rimontare l'asse sulla gamba e stringere le viti, bloccandole con frenafilletti.

**COLLEGAMENTO ALLA RADIO E FUNZIONAMENTO**

**AVVISO:** questi carrelli funzionano soltanto con le prolunghe a Y fornite.

- Collegare i connettori del carrello alle prolunghe a Y (C), non importa da quale parte. Inserire il cablogio nell'aereo in modo che non si aggrovigli con l'antenna per non compromettere la ricezione dei segnali radio.





#### 1-Year Warranty Coverage

**What this Warranty Covers** - Horizon Hobby, LLC (Horizon) warrants to the original purchaser that the product purchased (the "Product") will be free from defects in materials and workmanship for a period of 1 year from the date of purchase.

**What is Not Covered** - This warranty is not transferable and does not cover (i) cosmetic damage, (i) damage due to acts of God, accident, misuse, abuse, negligence, commercial use, or due to improper use, installation, operation or maintenance, (ii) modification of or to any part of the Product, (iv) attempted service by anyone other than a Horizon Hobby authorized service center, (v) Product not purchased from an authorized Horizon dealer, or (vi) Product not compliant with applicable technical regulations.

OTHER THAN THE EXPRESS WARRANTY ABOVE, HORIZON MAKES NO OTHER WARRANTY OR REPRESENTATION, AND HEREBY DISCLAIMS ANY AND ALL IMPLIED WARRANTIES, INCLUDING, WITHOUT LIMITATION, THE IMPLIED WARRANTIES OF NON-INFRINGEMENT, MERCHANTABILITY AND FITNESS FOR A PARTICULAR PURPOSE. THE PURCHASER ACKNOWLEDGES THAT THEY ALONE HAVE DETERMINED THAT THE PRODUCT WILL SUITABLY MEET THE REQUIREMENTS OF THE PURCHASER'S INTENDED USE.

**Purchaser's Remedy** - Horizon's sole obligation and purchaser's sole and exclusive remedy shall be that Horizon will, at its option, either (i) service, or (ii) replace, any Product determined by Horizon to be defective. Horizon reserves the right to inspect any and all Products) involved in a warranty claim. Service or replacement decisions are at the sole discretion of Horizon. Proof of purchase is required for all warranty claims. SERVICE OR REPLACEMENT AS PROVIDED UNDER THIS WARRANTY IS THE PURCHASER'S SOLE AND EXCLUSIVE REMEDY.

**Limitation of Liability** - HORIZON SHALL NOT BE LIABLE FOR SPECIAL, INDIRECT, INCIDENTAL OR CONSEQUENTIAL DAMAGES, LOSS OF PROFITS OR PRODUCTION OR COMMERCIAL LOSS IN ANY WAY, REGARDLESS OF WHETHER SUCH CLAIM IS BASED IN CONTRACT, WARRANTY, TORT, NEGLIGENCE, STRICT LIABILITY OR ANY OTHER THEORY OF LIABILITY, EVEN IF HORIZON HAS BEEN ADVISED OF THE POSSIBILITY OF SUCH DAMAGES. Further, in no event shall the liability of Horizon exceed the individual price of the Product on which liability is asserted. As Horizon has no control over use, setup, final assembly, modification or misuse, no liability shall be assumed nor accepted for any resulting damage or injury. By the act of use, setup or assembly, the user accepts all resulting liability. If you as the purchaser or user are not prepared to accept the liability associated with the use of the Product, purchaser is advised to return the Product immediately in new and unused condition to the place of purchase.

**Law** - These terms are governed by Illinois law (without regard to conflict of law principals). This warranty gives you specific legal rights, and you may also have other rights which vary from state to state. Horizon reserves the right to change or modify this warranty at any time without notice.

#### WARRANTY SERVICES

**Questions, Assistance, and Services** - Your local hobby store and/or place of purchase cannot provide warranty support or service. Once assembly, setup or use of the Product has been started, you must contact your local distributor or Horizon directly. This will enable Horizon to better answer your questions and service you in the event that you may need any assistance. For questions or assistance, please visit

our website at <http://www.horizonhobby.com>, submit a Product Support Inquiry at <https://horizonhobby.quickbase.com/db/bghj7ey6c?ca=GenNewRecord>, or call the toll free telephone number referenced in the Warranty and Service Contact Information section to speak with a Product Support representative.

**Inspection or Services** - If this Product needs to be inspected or serviced and is compliant in the country you live and use the Product in, please use the Horizon Online Service Request submission process found on our website or call Horizon to obtain a Return Merchandise Authorization (RMA) number. Pack the Product securely using a shipping carton. Please note that original boxes may be included, but are not designed to withstand the rigors of shipping without additional protection. Ship via a carrier that provides tracking and insurance for lost or damaged parcels, as Horizon is not responsible for merchandise until it arrives and is accepted at our facility. An Online Service Request is available at [http://www.horizonhobby.com/content/\\_service-center\\_render-service-center](http://www.horizonhobby.com/content/_service-center_render-service-center). If you do not have internet access, please contact Horizon Product Support to obtain a RMA number along with instructions for submitting your product for service. When calling Horizon, you will be asked to provide your complete name, street address, email address and phone number where you can be reached during business hours. When sending product into Horizon, please include your RMA number a list of the included items, and a brief summary of the problem.

A copy of your original sales receipt must be included for warranty consideration. Be sure your name, address, and RMA number are clearly written on the outside of the shipping carton.

**NOTICE: Do not ship Li-Po batteries to Horizon. If you have any issue with a Li-Po battery, please contact the appropriate Horizon Product Support office.**

**Warranty Requirements - For Warranty consideration, you must include your original sales receipt verifying the proof-of-purchase date.** Provided warranty conditions have been met, your Product will be serviced or replaced free of charge. Service or replacement decisions are at the sole discretion of Horizon.

**Non-Warranty Service - Should your service not be covered by warranty, service will be completed and payment will be required without notification or estimate of the expense unless the expense exceeds 50% of the retail purchase cost.** By submitting the item for service you are agreeing to payment of the service without notification. Service estimates are available upon request. You must include this request with your item submitted for service. Non-warranty service estimates will be billed a minimum of ½ hour of labor. In addition you will be billed for return freight. Horizon accepts money orders and cashier's checks, as well as Visa, MasterCard, American Express, and Discover cards. By submitting any item to Horizon for service, you are agreeing to Horizon's Terms and Conditions found on our website [http://www.horizonhobby.com/content/\\_service-center\\_render-service-center](http://www.horizonhobby.com/content/_service-center_render-service-center).

**ATTENTION: Horizon service is limited to Product compliant in the country of use and ownership. If received, a non-compliant Product will not be serviced. Further, the sender will be responsible for arranging return shipment of the un-serviced Product, through a carrier of the sender's choice and at the sender's expense. Horizon will hold non-compliant Product for a period of 60 days from notification, after which it will be discarded.**

#### WARRANTY AND SERVICE INFORMATION

**Garantiezeitraum** - Einkläsive Garantie Horizon Hobby, LLC (Horizon) garantiert, dass das gekaufte Produkt frei von Material- und Montagefehlern ist. Der Garantiezeitraum entspricht den gesetzlichen Bestimmung des Landes, in dem das Produkt erworben wurde. In Deutschland beträgt der Garantiezeitraum 6 Monate und der Gewährleistungszeitraum 18 Monate nach dem Garantiezeitraum.

**Einschränkungen der Garantie** - (a) Die Garantie wird nur dem Erstkäufer (Käufer) gewährt und kann nicht übertragen werden. Der Anspruch des Käufers besteht in der Reparatur oder dem Tausch im Rahmen dieser Garantie. Die Garantie erstreckt sich ausschließlich auf Produkte, die bei einem autorisierten Horizon Händler erworben wurden. Verkäufe an Dritte werden von dieser Garantie nicht gedeckt. Garantieansprüche werden an angenommen, wenn ein gültiger Kaufnachweis erbracht wird. Horizon behält sich das Recht vor, diese Garantiebestimmungen ohne Anknüpfung zu ändern oder modifizieren und widerruft dann bestehende Garantiebestimmungen.

(b) Horizon übernimmt keine Garantie für die Verkaufbarkeit des Produktes, die Fähigkeiten und die Fitness des Verbrauchers für einen bestimmten Einsatzzweck des Produktes. Der Käufer allein ist dafür verantwortlich, zu prüfen, ob das Produkt seinen Fähigkeiten und dem vorgesehenen Einsatzzweck entspricht.

(c) Ansprüche des Käufers Es liegt ausschließlich im Ermessen von Horizon, ob das Produkt, bei dem ein Garantiefall festgestellt wurde, repariert oder ausgetauscht wird. Dies sind die exklusiven Rechte des Käufers, wenn ein Defekt festgestellt wird. Horizon behält sich vor, alle eingesetzten Komponenten zu prüfen, die in den Garantiefall einbezogen werden können. Die Entscheidung zur Reparatur oder zum Austausch liegt nur bei Horizon. Die Garantie schließt kosmetische Defekte oder Defekte, hervorgerufen durch höhere Gewalt, falsche Behandlung des Produktes, falscher Einsatz des Produktes, kommerziellen Einsatz oder Modifikationen irgendwelcher Art aus. Die Garantie schließt Schäden, die durch falschen Einbau, falsche Handhabung, Unfälle, Betrieb, Service oder Reparaturversuche, die nicht von Horizon ausgeführt wurden aus. Rücksendungen durch den Käufer direkt an Horizon oder eine seiner Landesvertretung bedürfen der Schriftform.

(d) Ansprüche des Käufers Es liegt ausschließlich im Ermessen von Horizon, ob das Produkt, bei dem ein Garantiefall festgestellt wurde, repariert oder ausgetauscht wird. Dies sind die exklusiven Rechte des Käufers, wenn ein Defekt festgestellt wird. Horizon behält sich vor, alle eingesetzten Komponenten zu prüfen, die in den Garantiefall einbezogen werden können. Die Entscheidung zur Reparatur oder zum Austausch liegt nur bei Horizon. Die Garantie schließt kosmetische Defekte oder Defekte, hervorgerufen durch höhere Gewalt, falsche Behandlung des Produktes, falscher Einsatz des Produktes, kommerziellen Einsatz oder Modifikationen irgendwelcher Art aus. Die Garantie schließt Schäden, die durch falschen Einbau, falsche Handhabung, Unfälle, Betrieb, Service oder Reparaturversuche, die nicht von Horizon ausgeführt wurden aus. Rücksendungen durch den Käufer direkt an Horizon oder eine seiner Landesvertretung bedürfen der Schriftform.

(e) Ansprüche des Käufers Es liegt ausschließlich im Ermessen von Horizon, ob das Produkt, bei dem ein Garantiefall festgestellt wurde, repariert oder ausgetauscht wird. Dies sind die exklusiven Rechte des Käufers, wenn ein Defekt festgestellt wird. Horizon behält sich vor, alle eingesetzten Komponenten zu prüfen, die in den Garantiefall einbezogen werden können. Die Entscheidung zur Reparatur oder zum Austausch liegt nur bei Horizon. Die Garantie schließt kosmetische Defekte oder Defekte, hervorgerufen durch höhere Gewalt, falsche Behandlung des Produktes, falscher Einsatz des Produktes, kommerziellen Einsatz oder Modifikationen irgendwelcher Art aus. Die Garantie schließt Schäden, die durch falschen Einbau, falsche Handhabung, Unfälle, Betrieb, Service oder Reparaturversuche, die nicht von Horizon ausgeführt wurden aus. Rücksendungen durch den Käufer direkt an Horizon oder eine seiner Landesvertretung bedürfen der Schriftform.

(f) Ansprüche des Käufers Es liegt ausschließlich im Ermessen von Horizon, ob das Produkt, bei dem ein Garantiefall festgestellt wurde, repariert oder ausgetauscht wird. Dies sind die exklusiven Rechte des Käufers, wenn ein Defekt festgestellt wird. Horizon behält sich vor, alle eingesetzten Komponenten zu prüfen, die in den Garantiefall einbezogen werden können. Die Entscheidung zur Reparatur oder zum Austausch liegt nur bei Horizon. Die Garantie schließt kosmetische Defekte oder Defekte, hervorgerufen durch höhere Gewalt, falsche Behandlung des Produktes, falscher Einsatz des Produktes, kommerziellen Einsatz oder Modifikationen irgendwelcher Art aus. Die Garantie schließt Schäden, die durch falschen Einbau, falsche Handhabung, Unfälle, Betrieb, Service oder Reparaturversuche, die nicht von Horizon ausgeführt wurden aus. Rücksendungen durch den Käufer direkt an Horizon oder eine seiner Landesvertretung bedürfen der Schriftform.

(g) Ansprüche des Käufers Es liegt ausschließlich im Ermessen von Horizon, ob das Produkt, bei dem ein Garantiefall festgestellt wurde, repariert oder ausgetauscht wird. Dies sind die exklusiven Rechte des Käufers, wenn ein Defekt festgestellt wird. Horizon behält sich vor, alle eingesetzten Komponenten zu prüfen, die in den Garantiefall einbezogen werden können. Die Entscheidung zur Reparatur oder zum Austausch liegt nur bei Horizon. Die Garantie schließt kosmetische Defekte oder Defekte, hervorgerufen durch höhere Gewalt, falsche Behandlung des Produktes, falscher Einsatz des Produktes, kommerziellen Einsatz oder Modifikationen irgendwelcher Art aus. Die Garantie schließt Schäden, die durch falschen Einbau, falsche Handhabung, Unfälle, Betrieb, Service oder Reparaturversuche, die nicht von Horizon ausgeführt wurden aus. Rücksendungen durch den Käufer direkt an Horizon oder eine seiner Landesvertretung bedürfen der Schriftform.

(h) Ansprüche des Käufers Es liegt ausschließlich im Ermessen von Horizon, ob das Produkt, bei dem ein Garantiefall festgestellt wurde, repariert oder ausgetauscht wird. Dies sind die exklusiven Rechte des Käufers, wenn ein Defekt festgestellt wird. Horizon behält sich vor, alle eingesetzten Komponenten zu prüfen, die in den Garantiefall einbezogen werden können. Die Entscheidung zur Reparatur oder zum Austausch liegt nur bei Horizon. Die Garantie schließt kosmetische Defekte oder Defekte, hervorgerufen durch höhere Gewalt, falsche Behandlung des Produktes, falscher Einsatz des Produktes, kommerziellen Einsatz oder Modifikationen irgendwelcher Art aus. Die Garantie schließt Schäden, die durch falschen Einbau, falsche Handhabung, Unfälle, Betrieb, Service oder Reparaturversuche, die nicht von Horizon ausgeführt wurden aus. Rücksendungen durch den Käufer direkt an Horizon oder eine seiner Landesvertretung bedürfen der Schriftform.

**Garantie und Reparaturen** - Garantieanfragen werden nur bearbeitet, wenn ein Originalkaufbeleg von einem autorisierten Fachhändler beiliegt, aus dem der Käufer und das Kaufdatum hervorgeht. Bitte legen Sie dem Produkt beiliegenden Einzelkomponenten. Weiterhin benötigen wir die vollständige Adresse, eine Telefonnummer für Rückfragen, sowie eine Email Adresse.

**Garantie und Reparaturen** - Garantieanfragen werden nur bearbeitet, wenn ein Originalkaufbeleg von einem autorisierten Fachhändler beiliegt, aus dem der Käufer und das Kaufdatum hervorgeht. Bitte legen Sie dem Produkt beiliegenden Einzelkomponenten. Weiterhin benötigen wir die vollständige Adresse, eine Telefonnummer für Rückfragen, sowie eine Email Adresse.

**Garantie und Reparaturen** - Garantieanfragen werden nur bearbeitet, wenn ein Originalkaufbeleg von einem autorisierten Fachhändler beiliegt, aus dem der Käufer und das Kaufdatum hervorgeht. Bitte legen Sie dem Produkt beiliegenden Einzelkomponenten. Weiterhin benötigen wir die vollständige Adresse, eine Telefonnummer für Rückfragen, sowie eine Email Adresse.

**Garantie und Reparaturen** - Garantieanfragen werden nur bearbeitet, wenn ein Originalkaufbeleg von einem autorisierten Fachhändler beiliegt, aus dem der Käufer und das Kaufdatum hervorgeht. Bitte legen Sie dem Produkt beiliegenden Einzelkomponenten. Weiterhin benötigen wir die vollständige Adresse, eine Telefonnummer für Rückfragen, sowie eine Email Adresse.

**Garantie und Reparaturen** - Garantieanfragen werden nur bearbeitet, wenn ein Originalkaufbeleg von einem autorisierten Fachhändler beiliegt, aus dem der Käufer und das Kaufdatum hervorgeht. Bitte legen Sie dem Produkt beiliegenden Einzelkomponenten. Weiterhin benötigen wir die vollständige Adresse, eine Telefonnummer für Rückfragen, sowie eine Email Adresse.

**Garantie und Reparaturen** - Garantieanfragen werden nur bearbeitet, wenn ein Originalkaufbeleg von einem autorisierten Fachhändler beiliegt, aus dem der Käufer und das Kaufdatum hervorgeht. Bitte legen Sie dem Produkt beiliegenden Einzelkomponenten. Weiterhin benötigen wir die vollständige Adresse, eine Telefonnummer für Rückfragen, sowie eine Email Adresse.

**Garantie und Reparaturen** - Garantieanfragen werden nur bearbeitet, wenn ein Originalkaufbeleg von einem autorisierten Fachhändler beiliegt, aus dem der Käufer und das Kaufdatum hervorgeht. Bitte legen Sie dem Produkt beiliegenden Einzelkomponenten. Weiterhin benötigen wir die vollständige Adresse, eine Telefonnummer für Rückfragen, sowie eine Email Adresse.

**Garantie und Reparaturen** - Garantieanfragen werden nur bearbeitet, wenn ein Originalkaufbeleg von einem autorisierten Fachhändler beiliegt, aus dem der Käufer und das Kaufdatum hervorgeht. Bitte legen Sie dem Produkt beiliegenden Einzelkomponenten. Weiterhin benötigen wir die vollständige Adresse, eine Telefonnummer für Rückfragen, sowie eine Email Adresse.

**Garantie und Reparaturen** - Garantieanfragen werden nur bearbeitet, wenn ein Originalkaufbeleg von einem autorisierten Fachhändler beiliegt, aus dem der Käufer und das Kaufdatum hervorgeht. Bitte legen Sie dem Produkt beiliegenden Einzelkomponenten. Weiterhin benötigen wir die vollständige Adresse, eine Telefonnummer für Rückfragen, sowie eine Email Adresse.

**Garantie und Reparaturen** - Garantieanfragen werden nur bearbeitet, wenn ein Originalkaufbeleg von einem autorisierten Fachhändler beiliegt, aus dem der Käufer und das Kaufdatum hervorgeht. Bitte legen Sie dem Produkt beiliegenden Einzelkomponenten. Weiterhin benötigen wir die vollständige Adresse, eine Telefonnummer für Rückfragen, sowie eine Email Adresse.

**Garantie und Reparaturen** - Garantieanfragen werden nur bearbeitet, wenn ein Originalkaufbeleg von einem autorisierten Fachhändler beiliegt, aus dem der Käufer und das Kaufdatum hervorgeht. Bitte legen Sie dem Produkt beiliegenden Einzelkomponenten. Weiterhin benötigen wir die vollständige Adresse, eine Telefonnummer für Rückfragen, sowie eine Email Adresse.

**Garantie und Reparaturen** - Garantieanfragen werden nur bearbeitet, wenn ein Originalkaufbeleg von einem autorisierten Fachhändler beiliegt, aus dem der Käufer und das Kaufdatum hervorgeht. Bitte legen Sie dem Produkt beiliegenden Einzelkomponenten. Weiterhin benötigen wir die vollständige Adresse, eine Telefonnummer für Rückfragen, sowie eine Email Adresse.

**Garantie und Reparaturen** - Garantieanfragen werden nur bearbeitet, wenn ein Originalkaufbeleg von einem autorisierten Fachhändler beiliegt, aus dem der Käufer und das Kaufdatum hervorgeht. Bitte legen Sie dem Produkt beiliegenden Einzelkomponenten. Weiterhin benötigen wir die vollständige Adresse, eine Telefonnummer für Rückfragen, sowie eine Email Adresse.

**Garantie und Reparaturen** - Garantieanfragen werden nur bearbeitet, wenn ein Originalkaufbeleg von einem autorisierten Fachhändler beiliegt, aus dem der Käufer und das Kaufdatum hervorgeht. Bitte legen Sie dem Produkt beiliegenden Einzelkomponenten. Weiterhin benötigen wir die vollständige Adresse, eine Telefonnummer für Rückfragen, sowie eine Email Adresse.

**Garantie und Reparaturen** - Garantieanfragen werden nur bearbeitet, wenn ein Originalkaufbeleg von einem autorisierten Fachhändler beiliegt, aus dem der Käufer und das Kaufdatum hervorgeht. Bitte legen Sie dem Produkt beiliegenden Einzelkomponenten. Weiterhin benötigen wir die vollständige Adresse, eine Telefonnummer für Rückfragen, sowie eine Email Adresse.

**Garantie und Reparaturen** - Garantieanfragen werden nur bearbeitet, wenn ein Originalkaufbeleg von einem autorisierten Fachhändler beiliegt, aus dem der Käufer und das Kaufdatum hervorgeht. Bitte legen Sie dem Produkt beiliegenden Einzelkomponenten. Weiterhin benötigen wir die vollständige Adresse, eine Telefonnummer für Rückfragen, sowie eine Email Adresse.

**Garantie und Reparaturen** - Garantieanfragen werden nur bearbeitet, wenn ein Originalkaufbeleg von einem autorisierten Fachhändler beiliegt, aus dem der Käufer und das Kaufdatum hervorgeht. Bitte legen Sie dem Produkt beiliegenden Einzelkomponenten. Weiterhin benötigen wir die vollständige Adresse, eine Telefonnummer für Rückfragen, sowie eine Email Adresse.

**Garantie und Reparaturen** - Garantieanfragen werden nur bearbeitet, wenn ein Originalkaufbeleg von einem autorisierten Fachhändler beiliegt, aus dem der Käufer und das Kaufdatum hervorgeht. Bitte legen Sie dem Produkt beiliegenden Einzelkomponenten. Weiterhin benötigen wir die vollständige Adresse, eine Telefonnummer für Rückfragen, sowie eine Email Adresse.

**Garantie und Reparaturen** - Garantieanfragen werden nur bearbeitet, wenn ein Originalkaufbeleg von einem autorisierten Fachhändler beiliegt, aus dem der Käufer und das Kaufdatum hervorgeht. Bitte legen Sie dem Produkt beiliegenden Einzelkomponenten. Weiterhin benötigen wir die vollständige Adresse, eine Telefonnummer für Rückfragen, sowie eine Email Adresse.

**Garantie und Reparaturen** - Garantieanfragen werden nur bearbeitet, wenn ein Originalkaufbeleg von einem autorisierten Fachhändler beiliegt, aus dem der Käufer und das Kaufdatum hervorgeht. Bitte legen Sie dem Produkt beiliegenden Einzelkomponenten. Weiterhin benötigen wir die vollständige Adresse, eine Telefonnummer für Rückfragen, sowie eine Email Adresse.

**Garantie und Reparaturen** - Garantieanfragen werden nur bearbeitet, wenn ein Originalkaufbeleg von einem autorisierten Fachhändler beiliegt, aus dem der Käufer und das Kaufdatum hervorgeht. Bitte legen Sie dem Produkt beiliegenden Einzelkomponenten. Weiterhin benötigen wir die vollständige Adresse, eine Telefonnummer für Rückfragen, sowie eine Email Adresse.

**Garantie und Reparaturen** - Garantieanfragen werden nur bearbeitet, wenn ein Originalkaufbeleg von einem autorisierten Fachhändler beiliegt, aus dem der Käufer und das Kaufdatum hervorgeht. Bitte legen Sie dem Produkt beiliegenden Einzelkomponenten. Weiterhin benötigen wir die vollständige Adresse, eine Telefonnummer für Rückfragen, sowie eine Email Adresse.

**Garantie und Reparaturen** - Garantieanfragen werden nur bearbeitet, wenn ein Originalkaufbeleg von einem autorisierten Fachhändler beiliegt, aus dem der Käufer und das Kaufdatum hervorgeht. Bitte legen Sie dem Produkt beiliegenden Einzelkomponenten. Weiterhin benötigen wir die vollständige Adresse, eine Telefonnummer für Rückfragen, sowie eine Email Adresse.

**Garantie und Reparaturen** - Garantieanfragen werden nur bearbeitet, wenn ein Originalkaufbeleg von einem autorisierten Fachhändler beiliegt, aus dem der Käufer und das Kaufdatum hervorgeht. Bitte legen Sie dem Produkt beiliegenden Einzelkomponenten. Weiterhin benötigen wir die vollständige Adresse, eine Telefonnummer für Rückfragen, sowie eine Email Adresse.

**Garantie und Reparaturen** - Garantieanfragen werden nur bearbeitet, wenn ein Originalkaufbeleg von einem autorisierten Fachhändler beiliegt, aus dem der Käufer und das Kaufdatum hervorgeht. Bitte legen Sie dem Produkt beiliegenden Einzelkomponenten. Weiterhin benötigen wir die vollständige Adresse, eine Telefonnummer für Rückfragen, sowie eine Email Adresse.

**Garantie und Reparaturen** - Garantieanfragen werden nur bearbeitet, wenn ein Originalkaufbeleg von einem autorisierten Fachhändler beiliegt, aus dem der Käufer und das Kaufdatum hervorgeht. Bitte legen Sie dem Produkt beiliegenden Einzelkomponenten. Weiterhin benötigen wir die vollständige Adresse, eine Telefonnummer für Rückfragen, sowie eine Email Adresse.

**Garantie und Reparaturen** - Garantieanfragen werden nur bearbeitet, wenn ein Originalkaufbeleg von einem autorisierten Fachhändler beiliegt, aus dem der Käufer und das Kaufdatum hervorgeht. Bitte legen Sie dem Produkt beiliegenden Einzelkomponenten. Weiterhin benötigen wir die vollständige Adresse, eine Telefonnummer für Rückfragen, sowie eine Email Adresse.

**Garantie und Reparaturen** - Garantieanfragen werden nur bearbeitet, wenn ein Originalkaufbeleg von einem autorisierten Fachhändler beiliegt, aus dem der Käufer und das Kaufdatum hervorgeht. Bitte legen Sie dem Produkt beiliegenden Einzelkomponenten. Weiterhin benötigen wir die vollständige Adresse, eine Telefonnummer für Rückfragen, sowie eine Email Adresse.

**Garantie und Reparaturen** - Garantieanfragen werden nur bearbeitet, wenn ein Originalkaufbeleg von einem autorisierten Fachhändler beiliegt, aus dem der Käufer und das Kaufdatum hervorgeht. Bitte legen Sie dem Produkt beiliegenden Einzelkomponenten. Weiterhin benötigen wir die vollständige Adresse, eine Telefonnummer für Rückfragen, sowie eine Email Adresse.

**Garantie und Reparaturen** - Garantieanfragen werden nur bearbeitet, wenn ein Originalkaufbeleg von einem autorisierten Fachhändler beiliegt, aus dem der Käufer und das Kaufdatum hervorgeht. Bitte legen Sie dem Produkt beiliegenden Einzelkomponenten. Weiterhin benötigen wir die vollständige Adresse, eine Telefonnummer für Rückfragen, sowie eine Email Adresse.

**Garantie und Reparaturen** - Garantieanfragen werden nur bearbeitet, wenn ein Originalkaufbeleg von einem autorisierten Fachhändler beiliegt, aus dem der Käufer und das Kaufdatum hervorgeht. Bitte legen Sie dem Produkt beiliegenden Einzelkomponenten. Weiterhin benötigen wir die vollständige Adresse, eine Telefonnummer für Rückfragen, sowie eine Email Adresse.

**Garantie und Reparaturen** - Garantieanfragen werden nur bearbeitet, wenn ein Originalkaufbeleg von einem autorisierten Fachhändler beiliegt, aus dem der Käufer und das Kaufdatum hervorgeht. Bitte legen Sie dem Produkt beiliegenden Einzelkomponenten. Weiterhin benötigen wir die vollständige Adresse, eine Telefonnummer für Rückfragen, sowie eine Email Adresse.

**Garantie und Reparaturen** - Garantieanfragen werden nur bearbeitet, wenn ein Originalkaufbeleg von einem autorisierten Fachhändler beiliegt, aus dem der Käufer und das Kaufdatum hervorgeht. Bitte legen Sie dem Produkt beiliegenden Einzelkomponenten. Weiterhin benötigen wir die vollständige Adresse, eine Telefonnummer für Rückfragen, sowie eine Email Adresse.

**Garantie und Reparaturen** - Garantieanfragen werden nur bearbeitet, wenn ein Originalkaufbeleg von einem autorisierten Fachhändler beiliegt, aus dem der Käufer und das Kaufdatum hervorgeht. Bitte legen Sie dem Produkt beiliegenden Einzelkomponenten. Weiterhin benötigen wir die vollständige Adresse, eine Telefonnummer für Rückfragen, sowie eine Email Adresse.

**Garantie und Reparaturen** - Garantieanfragen werden nur bearbeitet, wenn ein Originalkaufbeleg von einem autorisierten Fachhändler beiliegt, aus dem der Käufer und das Kaufdatum hervorgeht. Bitte legen Sie dem Produkt beiliegenden Einzelkomponenten. Weiterhin benötigen wir die vollständige Adresse, eine Telefonnummer für Rückfragen, sowie eine Email Adresse.

**Garantie und Reparaturen** - Garantieanfragen werden nur bearbeitet, wenn ein Originalkaufbeleg von einem autorisierten Fachhändler beiliegt, aus dem der Käufer und das Kaufdatum hervorgeht. Bitte legen Sie dem Produkt beiliegenden Einzelkomponenten. Weiterhin benötigen wir die vollständige Adresse, eine Telefonnummer für Rückfragen, sowie eine Email Adresse.

**Garantie und Reparaturen** - Garantieanfragen werden nur bearbeitet, wenn ein Originalkaufbeleg von einem autorisierten Fachhändler beiliegt, aus dem der Käufer und das Kaufdatum hervorgeht. Bitte legen Sie dem Produkt beiliegenden Einzelkomponenten. Weiterhin benötigen wir die vollständige Adresse, eine Telefonnummer für Rückfragen, sowie eine Email Adresse.

**Garantie und Reparaturen** - Garantieanfragen werden nur bearbeitet, wenn ein Originalkaufbeleg von einem autorisierten Fachhändler beiliegt, aus dem der Käufer und das Kaufdatum hervorgeht. Bitte legen Sie dem Produkt beiliegenden Einzelkomponenten. Weiterhin benötigen wir die vollständige Adresse, eine Telefonnummer für Rückfragen, sowie eine Email Adresse.

**Garantie und Reparaturen** - Garantieanfragen werden nur bearbeitet, wenn ein Originalkaufbeleg von einem autorisierten Fachhändler beiliegt, aus dem der Käufer und das Kaufdatum hervorgeht. Bitte legen Sie dem Produkt beiliegenden Einzelkomponenten. Weiterhin benötigen wir die vollständige Adresse, eine Telefonnummer für Rückfragen, sowie eine Email Adresse.

**Garantie und Reparaturen** - Garantieanfragen werden nur bearbeitet, wenn ein Originalkaufbeleg von einem autorisierten Fachhändler beiliegt, aus dem der Käufer und das Kaufdatum hervorgeht. Bitte legen Sie dem Produkt beiliegenden Einzelkomponenten. Weiterhin benötigen wir die vollständige Adresse, eine Telefonnummer für Rückfragen, sowie eine Email Adresse.

**Garantie und Reparaturen** - Garantieanfragen werden nur bearbeitet, wenn ein Originalkaufbeleg von einem autorisierten Fachhändler beiliegt, aus dem der Käufer und das Kaufdatum hervorgeht. Bitte legen Sie dem Produkt beiliegenden Einzelkomponenten. Weiterhin benötigen wir die vollständige Adresse, eine Telefonnummer für Rückfragen, sowie eine Email Adresse.

**Garantie und Reparaturen** - Garantieanfragen werden nur bearbeitet, wenn ein Originalkaufbeleg von einem autorisierten Fachhändler beiliegt, aus dem der Käufer und das Kaufdatum hervorgeht. Bitte legen Sie dem Produkt beiliegenden Einzelkomponenten. Weiterhin benötigen wir die vollständige Adresse, eine Telefonnummer für Rückfragen, sowie eine Email Adresse.

**Garantie und Reparaturen** - Garantieanfragen werden nur bearbeitet, wenn ein Originalkaufbeleg von einem autorisierten Fachhändler beiliegt, aus dem der Käufer und das Kaufdatum hervorgeht. Bitte legen Sie dem Produkt beiliegenden Einzelkomponenten. Weiterhin benötigen wir die vollständige Adresse, eine Telefonnummer für Rückfragen, sowie eine Email Adresse.

**Garantie und Reparaturen** - Garantieanfragen werden nur bearbeitet, wenn ein Originalkaufbeleg von einem autorisierten Fachhändler beiliegt, aus dem der Käufer und das Kaufdatum hervorgeht. Bitte legen Sie dem Produkt beiliegenden Einzelkomponenten. Weiterhin benötigen wir die vollständige Adresse, eine Telefonnummer für Rückfragen, sowie eine Email Adresse.

**Garantie und Reparaturen** - Garantieanfragen werden nur bearbeitet, wenn ein Originalkaufbeleg von einem autorisierten Fachhändler beiliegt, aus dem der Käufer und das Kaufdatum hervorgeht. Bitte legen Sie dem Produkt beiliegenden Einzelkomponenten. Weiterhin benötigen wir die vollständige Adresse, eine Telefonnummer für Rückfragen, sowie eine Email Adresse.

**Garantie und Reparaturen** - Garantieanfragen werden nur bearbeitet, wenn ein Originalkaufbeleg von einem autorisierten Fachhändler beiliegt, aus dem der Käufer und das Kaufdatum hervorgeht. Bitte legen Sie dem Produkt beiliegenden Einzelkomponenten. Weiterhin benötigen wir die vollständige Adresse, eine Telefonnummer für Rückfragen, sowie eine Email Adresse.

**Garantie und Reparaturen** - Garantieanfragen werden nur bearbeitet, wenn ein Originalkaufbeleg von einem autorisierten Fachhändler beiliegt, aus dem der Käufer und das Kaufdatum hervorgeht. Bitte legen Sie dem Produkt beiliegenden Einzelkomponenten. Weiterhin benötigen wir die vollständige Adresse, eine Telefonnummer für Rückfragen, sowie eine Email Adresse.

**Garantie und Reparaturen** - Garantieanfragen werden nur bearbeitet, wenn ein Originalkaufbeleg von einem autorisierten Fachhändler beiliegt, aus dem der Käufer und das Kaufdatum hervorgeht. Bitte legen Sie dem Produkt beiliegenden Einzelkomponenten. Weiterhin benötigen wir die vollständige Adresse, eine Telefonnummer für Rückfragen, sowie eine Email Adresse.

**Garantie und Reparaturen** - Garantieanfragen werden nur bearbeitet, wenn ein Originalkaufbeleg von einem autorisierten Fachhändler beiliegt, aus dem der Käufer und das Kaufdatum hervorgeht. Bitte legen Sie dem Produkt beiliegenden Einzelkomponenten. Weiterhin benötigen wir die vollständige Adresse, eine Telefonnummer für Rückfragen, sowie eine Email Adresse.

**Garantie und Reparaturen** - Garantieanfragen werden nur bearbeitet, wenn ein Originalkaufbeleg von einem autorisierten Fachhändler beiliegt, aus dem der Käufer und das Kaufdatum hervorgeht. Bitte legen Sie dem Produkt beiliegenden Einzelkomponenten. Weiterhin benötigen wir die vollständige Adresse, eine Telefonnummer für Rückfragen, sowie eine Email Adresse.

**Garantie und Reparaturen** - Garantieanfragen werden nur bearbeitet, wenn ein Originalkaufbeleg von einem autorisierten Fachhändler beiliegt, aus dem der Käufer und das Kaufdatum hervorgeht. Bitte legen Sie dem Produkt beiliegenden Einzelkomponenten. Weiterhin benötigen wir die vollständige Adresse, eine Telefonnummer für Rückfragen, sowie eine Email Adresse.

**Garantie und Reparaturen** - Garantieanfragen werden nur bearbeitet, wenn ein Originalkaufbeleg von einem autorisierten Fachhändler beiliegt, aus dem der Käufer und das Kaufdatum hervorgeht. Bitte legen Sie dem Produkt beiliegenden Einzelkomponenten. Weiterhin benötigen wir die vollständige Adresse, eine Telefonnummer für Rückfragen, sowie eine Email Adresse.

**Garantie und Reparaturen** - Garantieanfragen werden nur bearbeitet, wenn ein Originalkaufbeleg von einem autorisierten Fachhändler beiliegt, aus dem der Käufer und das Kaufdatum hervorgeht. Bitte legen Sie dem Produkt beiliegenden Einzelkomponenten. Weiterhin benötigen wir die vollständige Adresse, eine Telefonnummer für Rückfragen, sowie eine Email Adresse.

**Garantie und Reparaturen** - Garantieanfragen werden nur bearbeitet, wenn ein Originalkaufbeleg von einem autorisierten Fachhändler beiliegt, aus dem der Käufer und das Kaufdatum hervorgeht. Bitte legen Sie dem Produkt beiliegenden Einzelkomponenten. Weiterhin benötigen wir die vollständige Adresse, eine Telefonnummer für Rückfragen, sowie eine Email Adresse.

**Garantie und Reparaturen** - Garantieanfragen werden nur bearbeitet, wenn ein Originalkaufbeleg von einem autorisierten Fachhändler beiliegt, aus dem der Käufer und das Kaufdatum hervorgeht. Bitte legen Sie dem Produkt beiliegenden Einzelkomponenten. Weiterhin benötigen wir die vollständige Adresse, eine Telefonnummer für Rückfragen, sowie eine Email Adresse.

**Garantie und Reparaturen** - Garantieanfragen werden nur bearbeitet, wenn ein Originalkaufbeleg von einem autorisierten Fachhändler beiliegt, aus dem der Käufer und das Kaufdatum hervorgeht. Bitte legen Sie dem Produkt beiliegenden Einzelkomponenten. Weiterhin benötigen wir die vollständige Adresse, eine Telefonnummer für Rückfragen, sowie eine Email Adresse.

**Garantie und Reparaturen** - Garantieanfragen werden nur bearbeitet, wenn ein Originalkaufbeleg von einem autorisierten Fachhändler beiliegt, aus dem der Käufer und das Kaufdatum hervorgeht. Bitte legen Sie dem Produkt beiliegenden Einzelkomponenten. Weiterhin benötigen wir die vollständige Adresse, eine Telefonnummer für Rückfragen, sowie eine Email Adresse.

**Garantie und Reparaturen** - Garantieanfragen werden nur bearbeitet, wenn ein Originalkaufbeleg von einem autorisierten Fachhändler beiliegt, aus dem der Käufer und das Kaufdatum hervorgeht. Bitte legen Sie dem Produkt beiliegenden Einzelkomponenten. Weiterhin benötigen wir die vollständige Adresse, eine Telefonnummer für Rückfragen, sowie eine Email Adresse.

**Garantie und Reparaturen** - Garantieanfragen werden nur bearbeitet, wenn ein Originalkaufbeleg von einem autorisierten Fachhändler beiliegt, aus dem der Käufer und das Kaufdatum hervorgeht. Bitte legen Sie dem Produkt beiliegenden Einzelkomponenten. Weiterhin benötigen wir die vollständige Adresse, eine Telefonnummer für Rückfragen, sowie eine Email Adresse.

**Garantie und Reparaturen** - Garantieanfragen werden nur bearbeitet, wenn ein Originalkaufbeleg von einem autorisierten Fachhändler beiliegt, aus dem der Käufer und das Kaufdatum hervorgeht. Bitte legen Sie dem Produkt beiliegenden Einzelkomponenten. Weiterhin benötigen wir die vollständige Adresse, eine Telefonnummer für Rückfragen, sowie eine Email Adresse.

**Garantie und Reparaturen** - Garantieanfragen werden nur bearbeitet, wenn ein Originalkaufbeleg von einem autorisierten Fachhändler beiliegt, aus dem der Käufer und das Kaufdatum hervorgeht. Bitte legen Sie dem Produkt beiliegenden Einzelkomponenten. Weiterhin benötigen wir die vollständige Adresse, eine Telefonnummer für Rückfragen, sowie eine Email Adresse.

**Garantie und Reparaturen** - Garantieanfragen werden nur bearbeitet, wenn ein Originalkaufbeleg von einem autorisierten Fachhändler beiliegt, aus dem der Käufer und das Kaufdatum hervorgeht. Bitte legen Sie dem Produkt beiliegenden Einzelkomponenten. Weiterhin benötigen wir die vollständige Adresse, eine Telefonnummer für Rückfragen, sowie eine Email Adresse.

**Garantie und Reparaturen** - Garantieanfragen werden nur bearbeitet, wenn ein Originalkaufbeleg von einem autorisierten Fachhändler beiliegt, aus dem der Käufer und das Kaufdatum hervorgeht. Bitte legen Sie dem Produkt beiliegenden Einzelkomponenten. Weiterhin benötigen wir die vollständige Adresse, eine Telefonnummer für Rückfragen, sowie eine Email Adresse.

**Garantie und Reparaturen** - Garantieanfragen werden nur bearbeitet, wenn ein Originalkaufbeleg von einem autorisierten Fachhändler beiliegt, aus dem der Käufer und das Kaufdatum hervorgeht. Bitte legen Sie dem Produkt beiliegenden Einzelkomponenten. Weiterhin benötigen wir die vollständige Adresse, eine Telefonnummer für Rückfragen, sowie eine Email Adresse.

**Garantie und Reparaturen** - Garantieanfragen werden nur bearbeitet, wenn ein Originalkaufbeleg von einem autorisierten Fachhändler beiliegt, aus dem der Käufer und das Kaufdatum hervorgeht. Bitte legen Sie dem Produkt beiliegenden Einzelkomponenten. Weiterhin benötigen wir die vollständige Adresse, eine Telefonnummer für Rückfragen, sowie eine Email Adresse.

**Garantie und Reparaturen** - Garantieanfragen werden nur bearbeitet, wenn ein Originalkaufbeleg von einem autorisierten Fachhändler beiliegt, aus dem der Käufer und das Kaufdatum hervorgeht. Bitte legen Sie dem Produkt beiliegenden Einzelkomponenten. Weiterhin benötigen wir die vollständige Adresse, eine Telefonnummer für Rückfragen, sowie eine Email Adresse.

**Garantie und Reparaturen** - Garantieanfragen werden nur bearbeitet, wenn ein Originalkaufbeleg von einem autorisierten Fachhändler beiliegt, aus dem der Käufer und das Kaufdatum hervorgeht. Bitte legen Sie dem Produkt beiliegenden Einzelkomponenten. Weiterhin benötigen wir die vollständige Adresse, eine Telefonnummer für Rückfragen, sowie eine Email Adresse.

**Garantie und Reparaturen** - Garantieanfragen werden nur bearbeitet, wenn ein Originalkaufbeleg von einem autorisierten Fachhändler beiliegt, aus dem der Käufer und das Kaufdatum hervorgeht. Bitte legen Sie dem Produkt beiliegenden Einzelkomponenten. Weiterhin benötigen wir die vollständige Adresse, eine Telefonnummer für Rückfragen, sowie eine Email Adresse.

**Garantie und Reparaturen** - Garantieanfragen werden nur bearbeitet, wenn ein Originalkaufbeleg von einem autorisierten Fachhändler beiliegt, aus dem der Käufer und das Kaufdatum hervorgeht. Bitte legen Sie dem Produkt beiliegenden Einzelkomponenten. Weiterhin benötigen wir die vollständige Adresse, eine Telefonnummer für Rückfragen, sowie eine Email Adresse.

**Garantie und Reparaturen** - Garantieanfragen werden nur bearbeitet, wenn ein Originalkaufbeleg von einem autorisierten Fachhändler beiliegt, aus dem der Käufer und das Kaufdatum hervorgeht. Bitte legen Sie dem Produkt beiliegenden Einzelkomponenten. Weiterhin benötigen wir die vollständige Adresse, eine Telefonnummer für Rückfragen, sowie eine Email Adresse.

**Garantie und Reparaturen**